

JUMPER

TEHNIČKE KARAKTERISTIKE
I OPREMA



CRÉATIVE TECHNOLOGIE

IZVEDBE	BlueHDi 110 BVM6	BlueHDi 130 BVM6	BlueHDi 130 S&S BVM6	BlueHDi 160 BVM6	BlueHDi 160 S&S BVM6
MOTOR	Turbodizelski - Direktno ubrizgavanje pod visokim pritiskom -16 ventila				
Poreski razred (KS)	7				
Sistem Stop&Start			•		•
Broj cilindara	4 cilindara u redu - U poprečnom položaju, sprijeda				
Zapremina u cm ³	1997				
Najveća snaga u kW CEE (KS DIN) pri br. okr/min	81 (110) / 3 500	96 (131) / 3		120 (163) / 3	
Najveći okretni moment u Nm CEE pri br. okr/min	304 / 1 750	340 / 2 000		350 / 2 000	
Tip emisijskog standarda	Euro 6				
PRIJENOS SNAGE					
Ručni mjenjač	6-stepeni				
UPRAVLJAČKI MEHANIZAM (sa zupčastom letvom)					
Tip	Servo volan (1)				
Okretaji volana od jednog do drugog krajnjeg položaja	3,87				
PODVOZJE					
Prednji ovjes	Ovjes sa pojedinačnim vješanjem kotača tipa MacPherson s trokutastim donjim ramenima, zavojne opruge s integriranim hidrauličkim teleskopskim amortizerima.				
Stražnji ovjes	Uzdužne lisnate opruge, nagnuti hidraulički teleskopski amortizeri.				
Stražnji zračni ovjes	Pneumatski jastuci za fleksibilnost, konstantna visina praga bez obzira na nosivost, mogućnost podešavanja visine praga utovara +/- 70 mm.				
KOČNICE					
Prednje kočnice	Hlađeni diskovi				
Zadnje kočnice	Disk kočnice				
Parkirna kočnica	Dodatni kočioni bubnjevi				
Servouređaj i ABS	Servo pomoć preko podtlačnog kočionog servo-pojačivača i ABS sustav u serijskoj opremi				
GORIVO i AdBlue® (zapremina u litrima)					
Dizel	90				
AdBlue®	15				
GUME					
JUMPER 30, 33 i 35	215/70 R 15 C (2)				
JUMPER 4-35 i 4-40	225/75 R 16 C				

• Serijski

(1) Servo volan s fiksnim stupnjem servo pomoći za 30, 33 i 35. Varijabilni servo volan za 4-35 i 4-40.

(2) Oprema 225/75 R 15 C, ako vozilo ima podesiv ovjes s pneumatskom kompenzacijom

VANJSKE DIMENZIJE (mm)	L1	L2	L2S (1)	L3	L4
Promjer zaokretnog kruga među zidovima u metrima, 15-inčne felge	1144	1284	1392	1446	1446
Širina bez vanjskih retrovizora			2 050		
Standardna širina sa vanjskim retrovizorima			2 508		
Širina sa vanjskim retrovizorima 2,20 m			2 690		
Širina sa vanjskim retrovizorima 2,30 m			2 770		
Dužina (furgoni)	4 963	5 413	ND	5 998	6 363
Dužina (šasija i pod s poprečnim nosačem)	ND	5 358	5 708	5 943	6 308
Visina (furgoni)			H1 = 2254 H2 = 2524 H3 = 2764		
Međuosovinski razmak	3 000	3 450	3 800	4 035	
Prednji prevjes			948		
Stražnji prevjes (furgoni)		1 015	ND	1 015	1 380
Stražnji prevjes (šasija i pod s poprečnim nosačem)			960		1 325

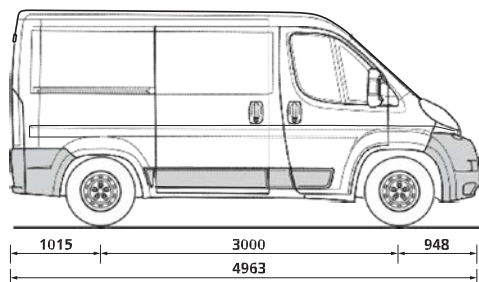
Platforma s kabinom, platforma s produženom kabinom i kiper

Tip	Dužina vozila	Stražnji prevjes	Širina platforme		Korisna dužina	Visina bočnih stranica	Vanjska visina	
			Unutrašnja	Vanjska				
Platforma s kabinom	L2	5 743	1 345		3 248			
	L3	6 328	1 345	2 034	2 100	3 833	400	2 153
	L4	6 693	1 710			4 260		
Platforma sa produž. kabin.	L3	6 228	1 245			2 950		
	L4	6 678	1 695	2 034	2 100	3 400	400	2 153
Kiper	L2	5 705	1 307	2 000	2 100	3 200	400	2 288

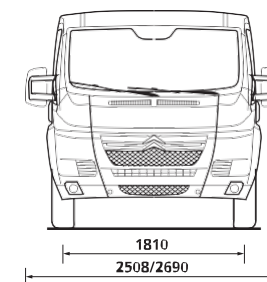
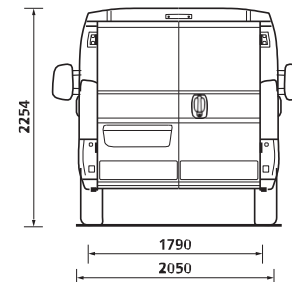
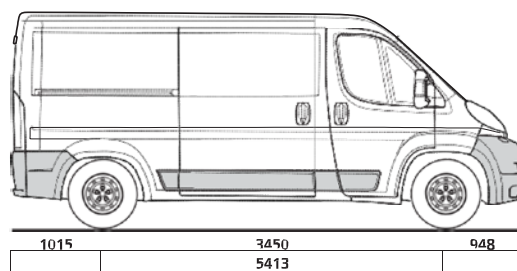
(1) Isključivo kod verzije «šasija s kabinom».

Zastakljeni i nezastakljeni furgon H1

L1H1



L2H1



Tehničke karakteristike	Furgon L1H1						Furgon L2H1			
	30		33		30		33		35	
IZVEDBA	30		33		30		33		35	
Motori	BlueHDi110	BlueHDi130	BlueHDi110	BlueHDi130	BlueHDi110	BlueHDi130	BlueHDi110	BlueHDi130	BlueHDi110	BlueHDi130
Performanse - Broj mjesta za sjedenje	3 sjedala (osim kod opcije pojedinačno suvozačevo sjedalo)									
Iskoristiva zapremina u m ³	8						10			
Dužina prostora za teret u metrima*	2,67						3,12			
Unutrašnja širina između bočnih stranica u metrima	1,87						1,87			
Širina između koševa blatobrana u metrima	1,422						1,422			
Širina otvaranja prtljažnih vrata u metrima	1,562						1,562			
Visina otvaranja prtljažnih vrata u metrima	1,52						1,52			
Visina prostora za teret u metrima	1,662						1,662			
Dimenzije jedna ili dvoja bočna vrata Š x V	1,075 x 1,485						1,25 x 1,485			
Mase u kg:										
Min. masa vozila spremnog za vožnju (1)	1 920	1 935	1 920	1 935	1 960	1 975	1 960	1 975	1 960	1 975
od čega										
• na prednjoj osovini (1)	1 229	1 244	1 229	1 244	1 258	1 273	1 258	1 273	1 258	1 273
• na stražnjoj osovini (1)	691	691	691	691	702	702	702	702	702	702
Dozvoljena nosivost (2)	1 155	1 140	1 455	1 440	1 115	1 100	1 415	1 400	1 615	1 600
Najveća dopuštena ukupna masa pod opterećenjem	3 000	3 000	3 300	3 300	3 000	3 000	3 300	3 300	3 500	3 500
Najv. dozvoljeno opterećenje										
• prednje osovine (3)	1 630	1 630	1 750	1 750	1 630	1 630	1 750	1 750	1 850	1 850
• stražnje osovine (3)	1 650	1 650	1 900	1 900	1 650	1 650	1 900	1 900	2 000	2 000
Najveća masa priključnog vozila s kočnicama (4)	2 000	2 500	2 000	2 500	2 000	2 500	2 000	2 500	2 000	2 500
Ukupna dozvoljena masa	5 000	5 500	5 300	5 800	5 000	5 500	5 300	5 800	5 500	6 000
Najveća masa tereta na krovu (kg)	150									

* Na podu i sredini vozila.

(1) S vozačem. Najniže vrijednosti mase mogu biti veće, ovisno o opremi i preradi.

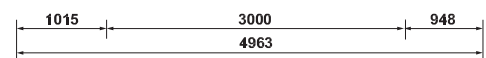

(2) Razlika između ukupno dozvoljene mase pod opterećenjem i najniže mase vozila spremnog za vožnju. Dozvoljena nosivost može biti niža, ovisno o opremi i preradi.

(3) Unutar dozvoljene ukupne mase pod opterećenjem.

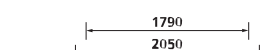
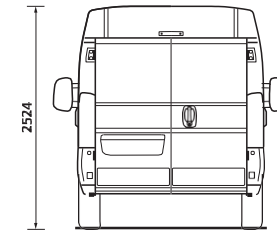
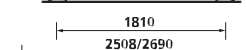

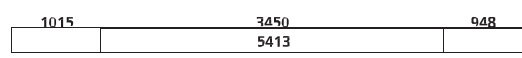
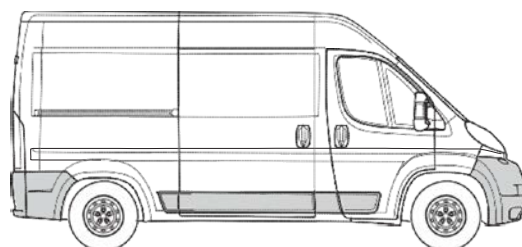
(4) Unutar dozvoljene ukupne mase. Kod vozila Jumper je najveća masa priključnog vozila s kočnicama jednaka najvećoj dozvoljenoj zakonskoj vrijednosti odnosno 750 kg.

Zastakljeni i nezastakljeni furgon H2 (L1 i L2)

L1H2



L2H2



Tehničke karakteristike	Furgon L1H2						Furgon L2H2					
	30		33	35	30		33			35		
Izvedba	BlueHDi110	BlueHDi130	BlueHDi130	BlueHDi130	BlueHDi110	BlueHDi130	BlueHDi110	BlueHDi130	BlueHDi160	BlueHDi110	BlueHDi130	BlueHDi160
Performanse - Broj mjesta za sjedenje	3 sjedala (osim kod opcije pojedinačno suvozačevo sjedalo)						3 sjedala (osim kod opcije pojedinačno suvozačevo sjedalo)					
Korisna zapremina u m ³	9,5						11,5					
Dužina prostora za teret u metrima*	2,67						3,12					
Unutrašnja širina između bočnih stranica u metrima	1,87						1,87					
Širina između koševa blatobrana u metrima	1,422						1,422					
Širina otvaranja prtljažnih vrata u metrima	1,562						1,562					
Visina otvaranja prtljažnih vrata u metrima	1,79						1,79					
Visina prostora za teret u metrima	1,932						1,932					
Dimenzije jedna ili dvojna bočna vrata Š x V	1,075 x 1,485						1,25 x 1,755					
Mase u kg:												
Min. masa vozila spremnog za vožnju (1)	1 950	1 965	1 965	1 965	1 985	2 000	1 985	2 000	2 000	1 985	2 000	2 000
od čega												
• na prednjoj osovini (1)	1 239	1 254	1 254	1 254	1 263	1 278	1 263	1 278	1 278	1 263	1 278	1 278
• na stražnjoj osovini (1)	711	711	711	711	722	722	722	722	722	722	722	722
Dozvoljena nosivost (2)	1 125	1 110	1 410	1 610	1 090	1 075	1 390	1 375	1 375	1 590	1 575	1 575
Najveća dozvoljena ukupna masa pod opterećenjem	3 000	3 000	3 300	3 500	3 000	3 000	3 300	3 300	3 300	3 500	3 500	3 500
Najv. dozvoljeno opterećenje												
• prednje osovine (3)	1 630	1 630	1 750	1 850	1 630	1 630	1 750	1 750	1 750	1 850	1 850	1 850
• stražnje osovine (3)	1 650	1 650	1 900	2 000	1 650	1 650	1 900	1 900	1 900	2 000	2 000	2 000
Najveća masa priključnog vozila s kočnicama (4)	2 000	2 500	2 500	2 500	2 000	2 500	2 000	2 500	2 500	2 000	2 500	2 500
Ukupna dozvoljena masa	5 000	5 500	5 800	6 000	5 000	5 500	5 300	5 800	5 800	5 500	6 000	6 000
Najveća masa tereta na krovu (kg)	150											

* Na podu i sredini vozila.

(1) S vozačem. Najniže vrijednosti mase mogu biti veće, ovisno o opremi i preradi.

(2) Razlika između ukupno dozvoljene mase pod opterećenjem i najniže mase vozila spremnog za vožnju. Dozvoljena nosivost može biti niža, ovisno o opremi i preradi.

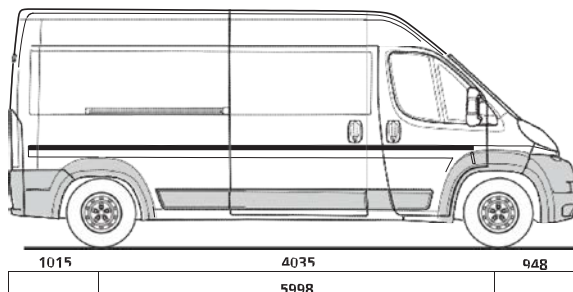
(3) Unutar dozvoljene ukupne mase pod opterećenjem.

(4) Unutar dozvoljene ukupne mase.

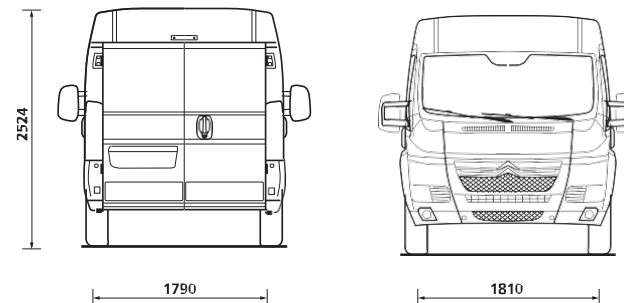
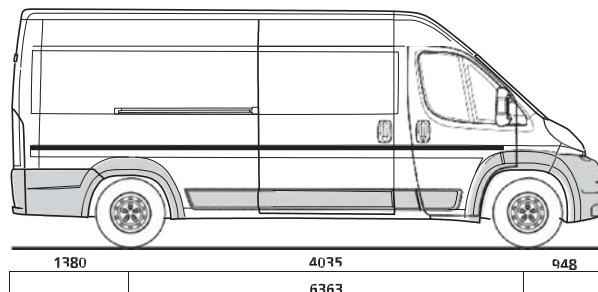
Kod vozila Jumper je najveća masa priključnog vozila s kočnicama jednaka najvećoj dozvoljenoj zakonskoj vrijednosti odnosno 7 50 kg.

Zastakljeni i nezastakljeni furgon H2 (L3 i L4)

L3H2



L4H2



Tehničke karakteristike	Furgon L3H2						Furgon L4H2						
	33			35			4-35		4-40		4-35		4-40
Izvedba													
Motori	BlueHDi110	BlueHDi130	BlueHDi160	BlueHDi110	BlueHDi130	BlueHDi160	BlueHDi130	BlueHDi160	BlueHDi160	BlueHDi130	BlueHDi160	BlueHDi160	BlueHDi160
Performanse - Broj mjesta za sjedenje	3 sjedala (osim kod opcije pojedinačno suvozačevo sjedalo)												
Iskoristiva zapremina u m ³	13						15						
Dužina prostora za teret u metrima*	3,70						4,07						
Unutrašnja širina između bočnih stranica u metrima	1,87						1,87						
Širina između koševa blatobrana u metrima	1,422						1,422						
Širina otvaranja prtljažnih vrata u metrima	1,562						1,562						
Visina otvaranja prtljažnih vrata u metrima	1,79						1,79						
Visina prostora za teret u metrima	1,932						1,932						
Dimenzije jedna ili dvoja bočna vrata Š x V	1,25 x 1,755						1,25 x 1,755						
Mase u kg:													
Min. masa vozila spremnog za vožnju (1)	2 035	2 050	2 050	2 035	2 050	2 050	2 090	2 090	2 135	2 135	2 135	2 180	
od čega													
• na prednjoj osovini (1)	1 306	1 321	1 321	1 306	1 321	1 321	1 336	1 336	1 381	1 311	1 311	1 356	
• na stražnjoj osovini (1)	729	729	729	729	729	729	754	754	754	824	824	824	
Dozvoljena nosivost (2)	1 340	1 325	1 325	1 540	1 525	1 525	1 485	1 485	1 945	1 440	1 440	1 900	
Najveća dozvoljena ukupna masa pod opterećenjem	3 300	3 300	3 300	3 500	3 500	3 500	3 500	3 500	4 005	3 500	3 500	4 005	
Najv. dozvoljeno opterećenje													
• prednje osovine (3)	1 750	1 750	1 750	1 850	1 850	1 850	2 100	2 100	2 100	2 100	2 100	2 100	
• stražnje osovine (3)	1 900	1 900	1 900	2 000	2 000	2 000	2 400	2 400	2 400	2 400	2 400	2 400	
Najveća masa priključnog vozila s kočnicama (4)	2 000	2 500	2 500	2 000	2 500	2 500	3 000	3 000	2 500	3 000	3 000	2 500	
Ukupna dozvoljena masa	5 300	5 800	5 800	5 500	6 000	6 000	6 500	6 500	6 505	6 500	6 500	6 505	
Najveća masa tereta na krovu (kg)	200												

* Na podu i sredini vozila.

(1) S vozačem. Najniže vrijednosti mase mogu biti veće, ovisno o opremi i preradi.

(2) Razlika između ukupno dozvoljene mase pod opterećenjem i najniže mase vozila spremnog za vožnju. Dozvoljena nosivost može biti niža, ovisno o opremi i preradi.

(3) Unutar dozvoljene ukupne mase pod opterećenjem.

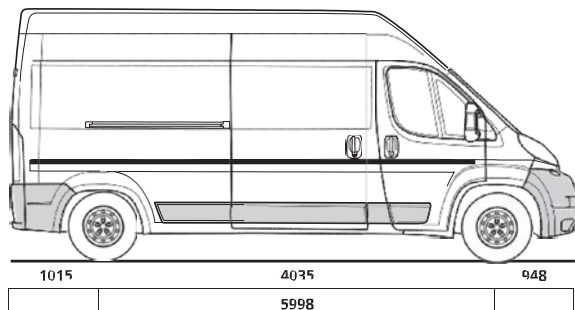
(4) Unutar dozvoljene ukupne mase.

Kod vozila Jumper je najveća masa priključnog vozila s kočnicama jednaka najvećoj dozvoljenoj zakonskoj vrijednosti odnosno 750 kg.

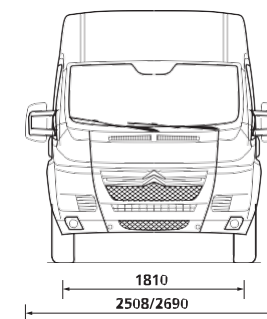
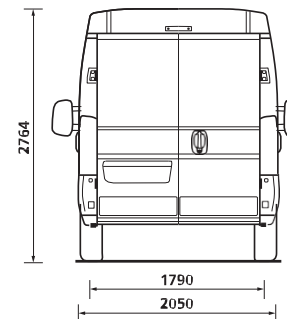
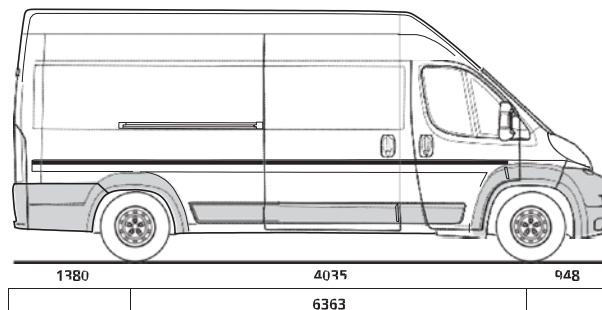
AUTOMOBILES CITROËN: Dioničko društvo s osnovnim kapitalom 159.000.000 € - Sjedište društva: 6 rue Fructidor, 75835 Paris Cedex 17 - RCS

Zastakljeni i nezastakljeni furgon H3

L3H3



L4H3



Tehničke karakteristike	Furgon L3H3						Furgon L4H3			
	33		35		4-35		4-40	4-35		4-40
Izvedba										
Motori	BlueHDi130	BlueHDi160	BlueHDi130	BlueHDi160	BlueHDi130	BlueHDi160	BlueHDi160	BlueHDi130	BlueHDi160	BlueHDi160
Performanse - Broj mjesta za sjedenje	3 sjedala (osim kod opcije pojedinačno suvozačevo sjedalo)									
Iskoristiva zapremina u m ³	15						17			
Dužina prostora za teret u metrima*	3,70						4,07			
Unutrašnja širina između bočnih stranica u metrima	1,87						1,87			
Širina između koševa blatobrana u metrima	1,422						1,422			
Širina otvaranja prtljažnih vrata u metrima	1,562						1,562			
Visina otvaranja prtljažnih vrata u metrima	2,03						2,03			
Visina prostora za teret u metrima	2,168						2,168			
Dimenzije jedna ili dvoja bočna vrata Š x V	1,25 x 1,755						1,25 x 1,755			
Mase u kg:										
Min. masa vozila spremnog za vožnju (1)	2 075	2 075	2 075	2 075	2 115	2 115	2 160	2 165	2 165	2 210
od čega										
• na prednjoj osovini (1)	1 326	1 326	1 326	1 326	1 341	1 341	1 386	1 326	1 326	1 371
• na stražnjoj osovini (1)	749	749	749	749	774	774	774	839	839	839
Dozvoljena nosivost (2)	1 300	1 300	1 500	1 500	1 460	1 460	1 920	1 410	1 410	1 870
Najveća dozvoljena ukupna masa pod opterećenjem	3 300	3 300	3 500	3 500	3 500	3 500	4 005	3 500	3 500	4 005
Najv. dozvoljeno opterećenje										
• prednje osovine (3)	1 750	1 750	1 850	1 850	2 100	2 100	2 100	2 100	2 100	2 100
• stražnje osovine (3)	1 900	1 900	2 000	2 000	2 400	2 400	2 400	2 400	2 400	2 400
Najveća masa priključnog vozila s kočnicama (4)	2 500	2 500	2 500	2 500	3 000	3 000	2 500	3 000	3 000	2 500
Ukupna dozvoljena masa	5 800	5 800	6 000	6 000	6 500	6 500	6 505	6 500	6 500	6 505
Najveća masa tereta na krovu (kg)	200									

* Na podu i sredini vozila.

(1) S vozačem. Najniže vrijednosti mase mogu biti veće, ovisno o opremi i preradi.

(2) Razlika između ukupno dozvoljene mase pod opterećenjem i najniže mase vozila spremnog za vožnju. Dozvoljena nosivost može biti niža, ovisno o opremi i preradi.

(3) Unutar dozvoljene ukupne mase pod opterećenjem.

(4) Unutar dozvoljene ukupne mase.

Kod vozila Jumper je najveća masa priključnog vozila s kočnicama jednaka najvećoj dozvoljenoj zakonskoj vrijednosti odnosno 750 kg.

AUTOMOBILES CITROËN: Dioničko društvo s osnovnim kapitalom 159.000.000 € - Sjedište društva: 6 rue Fructidor, 75835 Paris Cedex 17 - RCS

Produžena kabina

Tehničke karakteristike		Produžena kabina							
		33 L2H1		33 L2H2		35 L2H2		35 L3H2	
Izvedba		BlueHDi110	BlueHDi130	BlueHDi110	BlueHDi130	BlueHDi130	BlueHDi160	BlueHDi130	BlueHDi160
Motori									
Performanse - Broj mjesta za sjedenje		7 sjedala (osim kod opcije pojedinačno suvozačevo sjedalo)							
Iskoristiva zapremina u m ³		8		9		9		10,5	
Dužina prostora za teret u metrima*		1,790		1,790		1,790		2,375	
Unutrašnja širina između bočnih stranica u metrima		1,87		1,87		1,87		1,87	
Širina između koševa blatobrana u metrima		1,422		1,422		1,422		1,422	
Širina otvaranja prtljažnih vrata u metrima		1,562		1,562		1,562		1,562	
Visina otvaranja prtljažnih vrata u metrima		1,52		1,52		1,79		1,79	
Visina prostora za teret u metrima		1,662		1,932		1,932		1,932	
Dimenzije jedna ili dvoja bočna vrata Š x V		1,25 x 1,485		1,25 x 1,755		1,25 x 1,755		1,25 x 1,755	
Mase u kg:									
Min. masa vozila spremna za vožnju (1)		2 150		2 150		2 150		2 225	
od čega									
	• na prednjoj osovini (1)	1 329		1 329		1 329		1 397	
	• na stražnjoj osovini (1)	821		821		821		828	
Dozvoljena nosivost (2)		1 225		1 225		1 425		1 350	
Najveća dozvoljena ukupna masa pod opterećenjem		3 300		3 300		3 500		3 500	
Najv. dozvoljeno opterećenje									
	• prednje osovine (3)	1 750		1 750		1 850		1 850	
	• stražnje osovine (3)	1 900		1 900		2 000		2 000	
Najveća masa priključnog vozila s kočnicama (4)		2 000	2 500	2 000	2 500	2 500		2 500	
Ukupna dozvoljena masa		5 300	5 800	5 300	5 800	6 000		6 000	
Najveća masa tereta na krovu (kg)		150						200	

* Na podu i sredini vozila.

(1) S vozačem. Najniže vrijednosti mase mogu biti veće, ovisno o opremi i preradi.

(2) Razlika između ukupno dozvoljene mase pod opterećenjem i najniže mase vozila spremnog za vožnju. Dozvoljena nosivost može biti niža, ovisno o opremi i preradi.

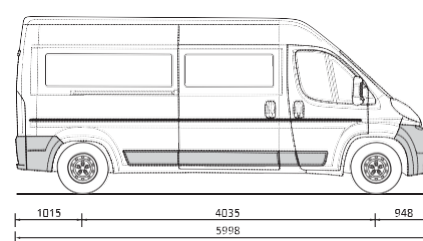
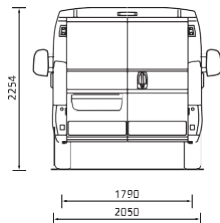
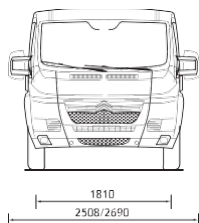
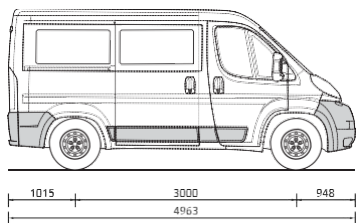
(3) Unutar dozvoljene ukupne mase pod opterećenjem.

(4) Unutar dozvoljene ukupne mase.

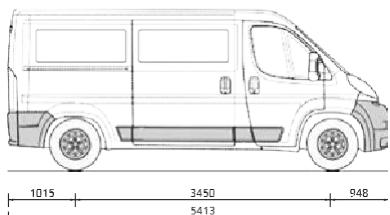
Kod vozila Jumper je najveća masa priključnog vozila s kočnicama jednaka najvećoj dozvoljenoj zakonskoj vrijednosti odnosno 750 kg.

Zastakljeni furgon

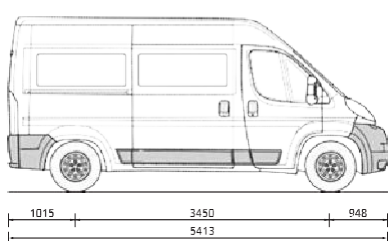
L1H1L3H2



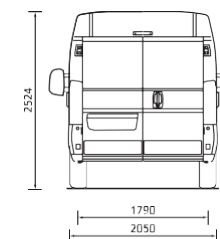
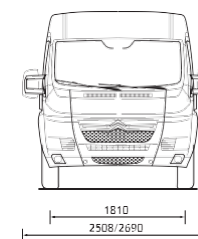
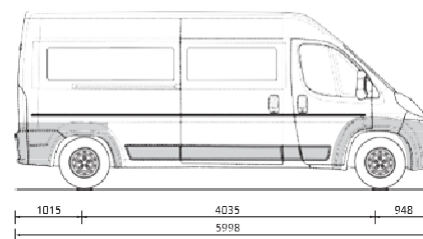
L2H1



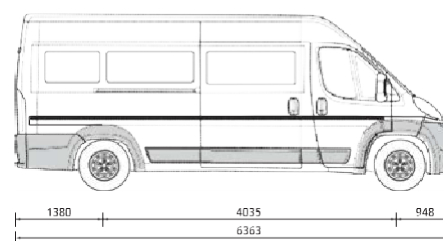
L2H2



L3H2 4T

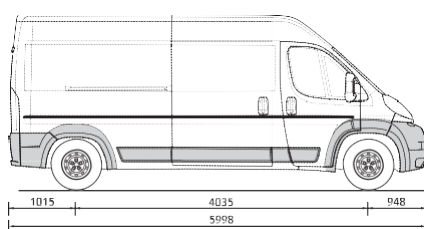


L4H2 4T

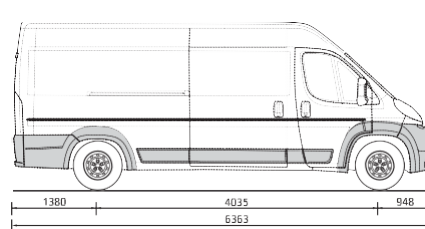


Nezastakljeni furgon 4-35 / 4-40 sa zaštitom na donjim dijelovima karoserije

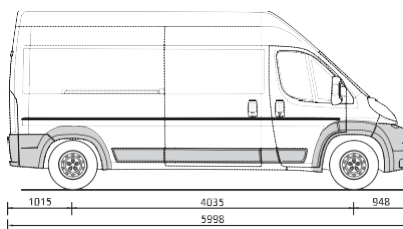
4-35 & 4-40 L3H2



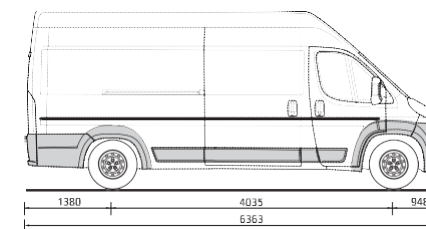
4-35 & 4-40 L4H2



4-35 & 4-40 L3H3

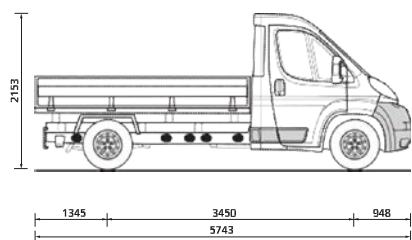


4-35 & 4-40 L4H3

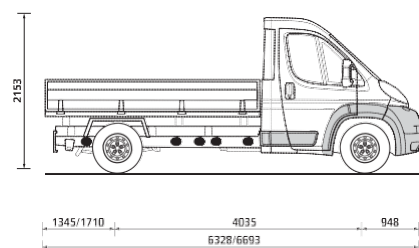


Platforma s kabinom - Platforma s produženom kabinom - Kiper

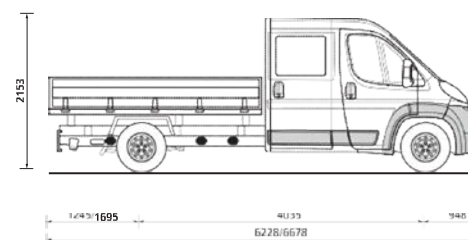
Platforma s kabinom L2



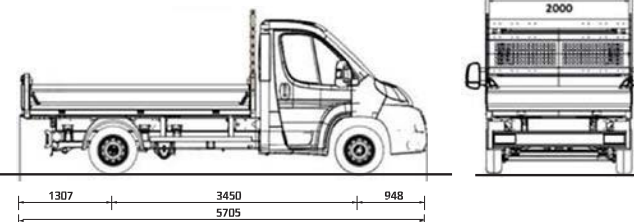
Platforma s kabinom L3/L4



Platforma s produženom kabinom L3/L4



Kiper



Tehničke karakteristike	Platforma s kabinom						Platforma s produženom kabinom				Kiper	
	33 L2		35 L3		4-35 L4		35 L3		4-35 L4		35 L2	
Motori	BlueHDi110	BlueHDi110	BlueHDi130	BlueHDi160	BlueHDi130	BlueHDi160	BlueHDi110	BlueHDi130	BlueHDi160	BlueHDi130	BlueHDi160	BlueHDi130
Performanse - Broj mjesta za sjedenje	3 sjedala (osim kod opcije pojedinačno suvozačevo sjedalo)						3 + 4 sjedala (osim kod opcije pojedinačno suvozačevo sjedalo)				3 sjedala	
Mase u kg:												
Min. masa vozila spremnog za vožnju (1)	1 915	1 970	1 985	1 985	2 060	2 060	2 125	2 140	2 140	2 220	2 220	2 260
od čega												
• na prednjoj osovini (1)	1 268	1 296	1 311	1 311	1 341	1 341	1 411	1 426	1 426	1 431	1 431	1 374
• na stražnjoj osovini (1)	647	674	674	674	719	719	714	714	714	789	789	886
Dozvoljena nosivost (2)	1 460	1 595	1 590	1 590	1 515	1 515	1 450	1 435	1 435	1 355	1 355	1 315
Najveća dozvoljena ukupna masa pod opterećenjem	3 300	3 490	3 500	3 500	3 500	3 500	3 500	3 500	3 500	3 500	3 500	3 500
Najv. dozvoljeno opterećenje												
• prednje osovine (3)	1 750	1 850	1 850	1 850	2 100	2 100	1 850	1 850	1 850	2 100	2 100	1 850
• stražnje osovine (3)	1 900	2 000	2 000	2 000	2 400	2 400	2 000	2 000	2 000	2 400	2 400	2 000
Najveća masa priključnog vozila s kočnicama (4)	2 000	2 000	2 500	2 500	3 000	3 000	2 000	2 500	2 500	3 000	3 000	2 500
Ukupna dozvoljena masa	5 300	5 490	6 000	6 000	6 500	6 500	5 500	6 000	6 000	6 500	6 500	6 000

(1) S vozačem. Najniže vrijednosti mase mogu biti veće, ovisno o opremi i preradi.

(2) Razlika između ukupno dozvoljene mase pod opterećenjem i najniže mase vozila spremnog za vožnju. Dozvoljena nosivost može biti niža, ovisno o opremi i preradi.

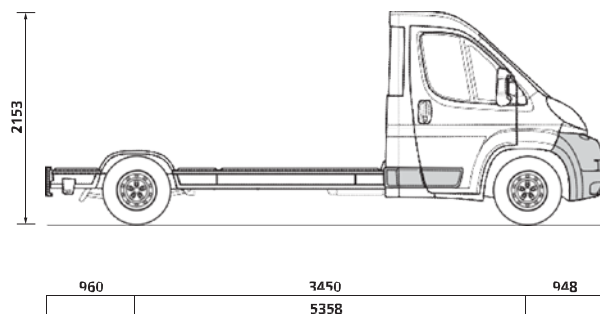
(3) Unutar dozvoljene ukupne mase pod opterećenjem.

(4) Unutar dozvoljene ukupne mase.

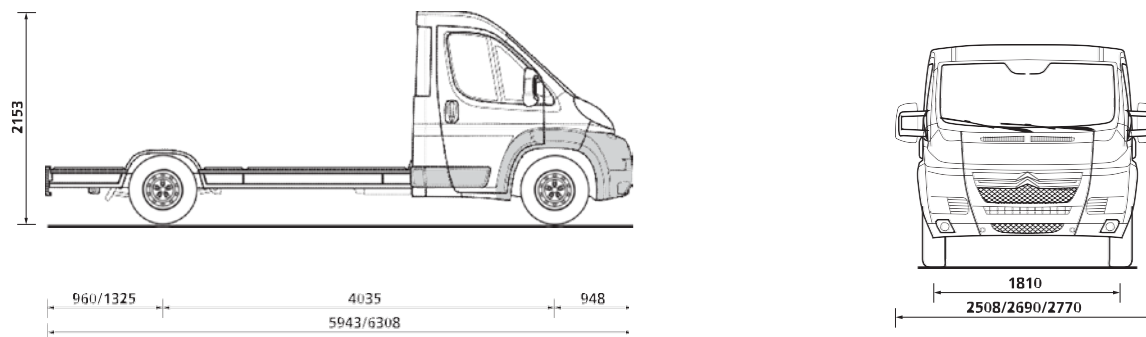
Kod vozila Jumper je najveća masa priključnog vozila s kočnicama jednaka najvećoj dozvoljenoj zakonskoj vrijednosti odnosno 750 kg.

Šasija s niskim podom

Šasija s niskim podom L2



Šasija s niskim podom L3/L4



Tehničke karakteristike

Šasija s niskim podom Comfort

Izvedba	33 L2		35 L2		35 L3		35 L4		4-35 L2		4-35 L3		4-35 L4	
Motori	BlueHDi110	BlueHDi130	BlueHDi130	BlueHDi110	BlueHDi130	BlueHDi160	BlueHDi130	BlueHDi160	BlueHDi130	BlueHDi160	BlueHDi130	BlueHDi160	BlueHDi130	BlueHDi160
Performanse - Broj mjesta za sjedenje	3 sjedala (osim kod opcije pojedinačno suvozačevo sjedalo)													
Mase u kg:														
Min. masa vozila spremnog za vožnju (1)	1 655	1 670	1 670	1 655	1 670	1 670	1 670	1 670	1 710	1 710	1 710	1 710	1 710	1 710
od čega														
• na prednjoj osovini (1)	1 224	1 239	1 239	1 224	1 239	1 239	1 239	1 239	1 254	1 254	1 254	1 254	1 254	1 254
• na stražnjoj osovini (1)	431	431	431	431	431	431	431	431	456	456	456	456	456	456
Dozvoljena nosivost (2)	1 720	1 705	1 905	1 920	1 905	1 905	1 905	1 905	1 865	1 865	1 865	1 865	1 865	1 865
Najveća dozvoljena ukupna masa pod opterećenjem	3 300	3 300	3 500	3 500	3 500	3 500	3 500	3 500	3 500	3 500	3 500	3 500	3 500	3 500
Najv. dozvoljeno opterećenje														
• prednje osovine (3)	1 750	1 750	1 850	1 850	1 850	1 850	1 850	1 850	2 100	2 100	2 100	2 100	2 100	2 100
• stražnje osovine (3)	1 900	1 900	2 000	2 000	2 000	2 000	2 000	2 000	2 400	2 400	2 400	2 400	2 400	2 400
Najveća masa priključnog vozila s kočnicama (4)	2 000	2 500	2 500	2 000	2 500	2 500	2 500	2 500	3 000	3 000	3 000	3 000	3 000	3 000
Ukupna dozvoljena masa	5 300	5 800	6 000	5 500	6 000	6 000	6 000	6 500	6 500	6 500	6 500	6 500	6 500	6 500

(1) S vozačem. Najniže vrijednosti mase mogu biti veće, ovisno o opremi i preradi.

(2) Razlika između ukupno dozvoljene mase pod opterećenjem i najniže mase vozila spremnog za vožnju. Dozvoljena nosivost može biti niža, ovisno o opremi i preradi.

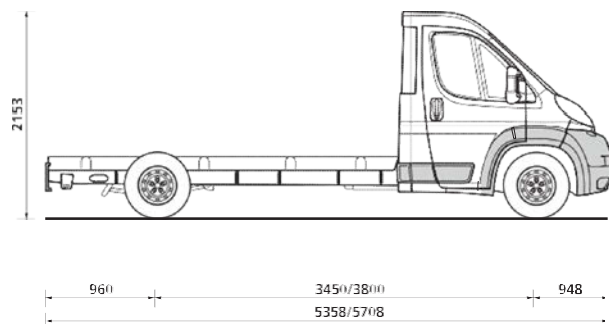
(3) Unutar dozvoljene ukupne mase pod opterećenjem.

(4) Unutar dozvoljene ukupne mase.

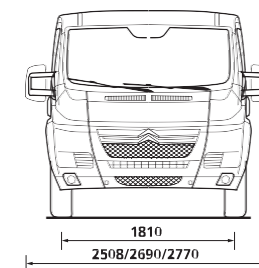
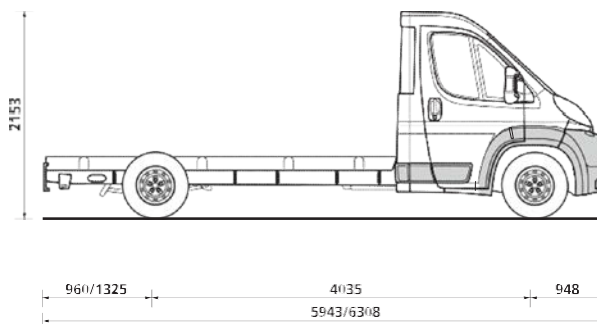
Kod vozila Jumper je najveća masa priključnog vozila s kočnicama jednaka najvećoj dozvoljenoj zakonskoj vrijednosti odnosno 750 kg.

Šasija s kabinom

Šasija s kabinom
L2/L2S



Šasija s kabinom L3/L4



Tehničke karakteristike	Šasija s kabinom													
	33 L2		35 L2			35 L2S				35 L3		35 L4		
Motori	BlueHDi110	BlueHDi130	BlueHDi110	BlueHDi130	BlueHDi160	BlueHDi110	BlueHDi130	BlueHDi160	BlueHDi110	BlueHDi130	BlueHDi160	BlueHDi110	BlueHDi130	BlueHDi160
Performanse - Broj mjesta za sjedenje	3 sjedala (osim kod opcije pojedinačno suvozačevo sjedalo)													
Mase u kg:														
Min. masa vozila spremnog za vožnju (1)	1 665	1 680	1 665	1 680	1 680	1 665	1 680	1 680	1 665	1 680	1 680	1 665	1 680	1 680
od čega														
• na prednjoj osovini (1)	1 229	1 244	1 229	1 244	1 244	1 229	1 244	1 244	1 229	1 244	1 244	1 229	1 244	1 244
• na stražnjoj osovini (1)	436	436	436	436	436	436	436	436	436	436	436	436	436	436
Dozvoljena nosivost (2)	1 710	1 695	1 910	1 895	1 895	1 910	1 895	1 895	1 910	1 895	1 895	1 910	1 895	1 895
Najveća dozvoljena ukupna masa pod opterećenjem	3 300	3 300	3 500	3 500	3 500	3 500	3 500	3 500	3 500	3 500	3 500	3 500	3 500	3 500
Najv. dozvoljeno opterećenje														
• prednje osovine (3)	1 750	1 750	1 850	1 850	1 850	1 850	1 850	1 850	1 850	1 850	1 850	1 850	1 850	1 850
• stražnje osovine (3)	1 900	1 900	2 000	2 000	2 000	2 000	2 000	2 000	2 000	2 000	2 000	2 000	2 000	2 000
Najveća masa priključnog vozila s kočnicama (4)	2 000	2 500	2 000	2 500	2 500	2 000	2 500	2 500	2 000	2 500	2 500	2 000	2 500	2 500
Ukupna dozvoljena masa	5 300	5 800	5 500	6 000	6 000	5 500	6 000	6 000	5 500	6 000	6 000	5 500	6 000	6 000

(1) S vozačem. Najniže vrijednosti mase mogu biti veće, ovisno o opremi i preradi.

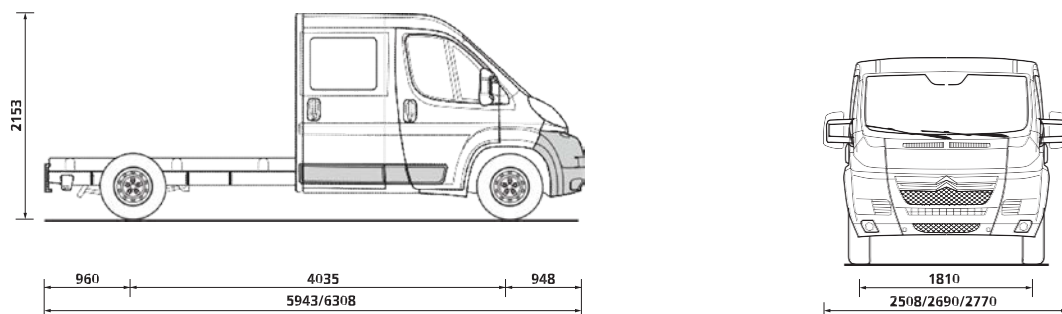
(2) Razlika između ukupno dozvoljene mase pod opterećenjem i najniže mase vozila spremnog za vožnju. Dozvoljena nosivost može biti niža, ovisno o opremi i preradi.

(3) Unutar dozvoljene ukupne mase pod opterećenjem.

(4) Unutar dozvoljene ukupne mase. Kod vozila Jumper je najveća masa priključnog vozila s kočnicama jednaka najvećoj dozvoljenoj zakonskoj vrijednosti odnosno 750 kg.

Šasija s kabinom - Šasija s produženom kabinom

Šasija s produženom kabinom L3/L4



Tehničke karakteristike	Šasija s kabinom						Šasija s produženom kabinom					
	4-35 L2S		4-35 L3		4-35 L4		35 L3		4-35 L3		4-35 L4	
Motori	BlueHDi130	BlueHDi130	BlueHDi160	BlueHDi130	BlueHDi160	BlueHDi110	BlueHDi130	BlueHDi160	BlueHDi130	BlueHDi160	BlueHDi130	BlueHDi160
Performanse - Broj mjesta za sjedenje	3 sjedala (osim kod opcije pojedinačno suvozačevo sjedalo)						3 + 4 sjedala (osim kod opcije pojedinačno suvozačevo sjedalo)					
Mase u kg:												
Min. masa vozila spremnog za vožnju (1)	1 720	1 720	1 720	1 720	1 720	1 910	1 925	1 925	1 965	1 965	1 965	1 965
od čega												
• na prednjoj osovini (1)	1 274	1 274	1 274	1 274	1 274	1 343	1 358	1 358	1 373	1 373	1 373	1 373
• na stražnjoj osovini (1)	446	446	446	446	446	567	567	567	592	592	592	592
Dozvoljena nosivost (2)	1 855	1 855	1 855	1 855	1 855	1 665	1 650	1 650	1 610	1 610	1 610	1 610
Najveća dozvoljena ukupna masa pod opterećenjem	3 500	3 500	3 500	3 500	3 500	3 500	3 500	3 500	3 500	3 500	3 500	3 500
Najv. dozvoljeno opterećenje												
• prednje osovine (3)	2 100	2 100	2 100	2 100	2 100	1 850	1 850	1 850	2 100	2 100	2 100	2 100
• stražnje osovine (3)	2 400	2 400	2 400	2 400	2 400	2 000	2 000	2 000	2 400	2 400	2 400	2 400
Najveća masa priključnog vozila s kočnicama (4)	3 000	3 000	3 000	3 000	3 000	2 000	2 500	2 500	3 000	3 000	3 000	3 000
Ukupna dozvoljena masa	6 500	6 500	6 500	6 500	6 500	5 500	6 000	6 000	6 500	6 500	6 500	6 500

(1) Sa vozačem. Najniže vrijednosti mase mogu biti veće, ovisno o opremi i preradi.

(2) Razlika između ukupno dozvoljene mase pod opterećenjem i najniže mase vozila spremnog za vožnju. Dozvoljena nosivost može biti niža, ovisno o opremi i preradi.

(3) Unutar dozvoljene ukupne mase pod opterećenjem.

(4) Unutar dozvoljene ukupne mase. Kod vozila Jumper je najveća masa priključnog vozila s kočnicama jednaka najvećoj dozvoljenoj zakonskoj vrijednosti odnosno 750 kg.

HOMOLOGIRANE VRIJEDNOSTI POTROŠNJE GORIVA I EMISIJA Nezastakljeni i zastakljeni furgoni (u litrima na 100 km u skladu sa direktivom 2004/3/CE)

Motori	Nosivost	Tip	Gradska vožnja (l/100)	Izvangradska vožnja (l/100)	Kombinirana vožnja (l/100 km)	Emisije CO ₂ u kombinirani vožnji (g/km)
BlueHDi 130 BVM6	30, 33, 35	L1H1, L1H2	6,5	5,7	6,0	158
		L2H1, L2H2, L3H2	6,7	5,9	6,2	163
		L1H1	6,5	5,7	6,0	158
	4-35	L1H2, L2H1, L2H2, L3H2, L3H3	6,7	5,9	6,2	163
		L3H2, L3H3, L4H2, L4H3	6,9	6,1	6,4	168
		L1H1, L2H2	6,2	5,6	5,8	154
BlueHDi 160 BVM6	30, 33, 35	L3H2	6,5	5,7	6,0	159
		L2H2, L3H2, L3H3	6,7	5,9	6,2	163
	4-35	L3H2, L3H3, L4H2, L4H3	6,9	6,1	6,4	168
		L3H2, L3H3, L4H2, L4H3			U fazi homologacije	
BlueHDi 160 S&S BVM6	30, 33, 35	L2H2, L3H2, L3H3	6,5	5,7	6,0	159



citroen.ba



CRÉATIVE TECHNOLOGIE